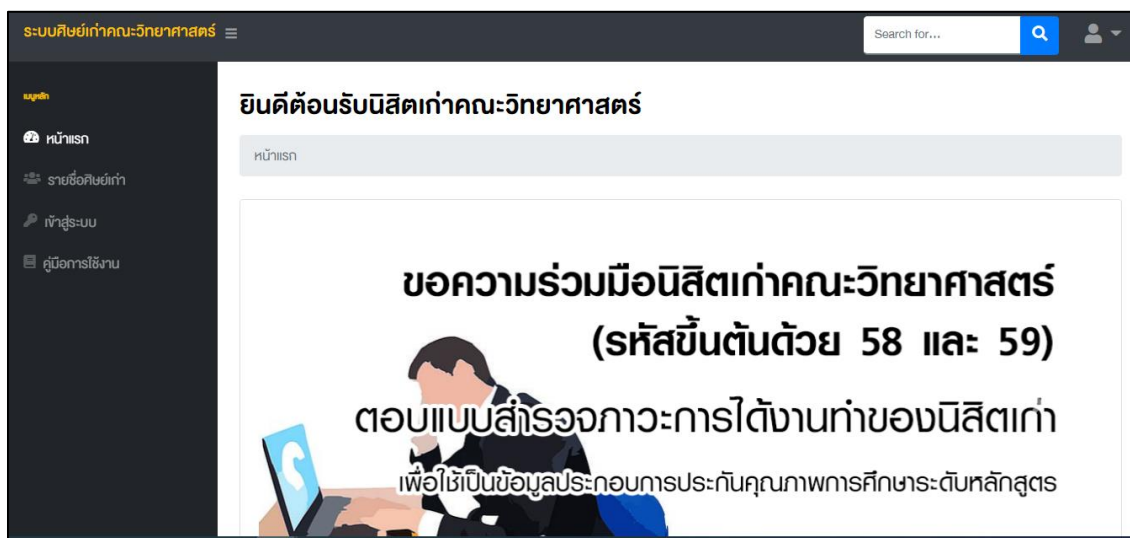


คู่มือการใช้งานระบบศิษย์เก่าคณะวิทยาศาสตร์ มหาวิทยาลัยบูรพา

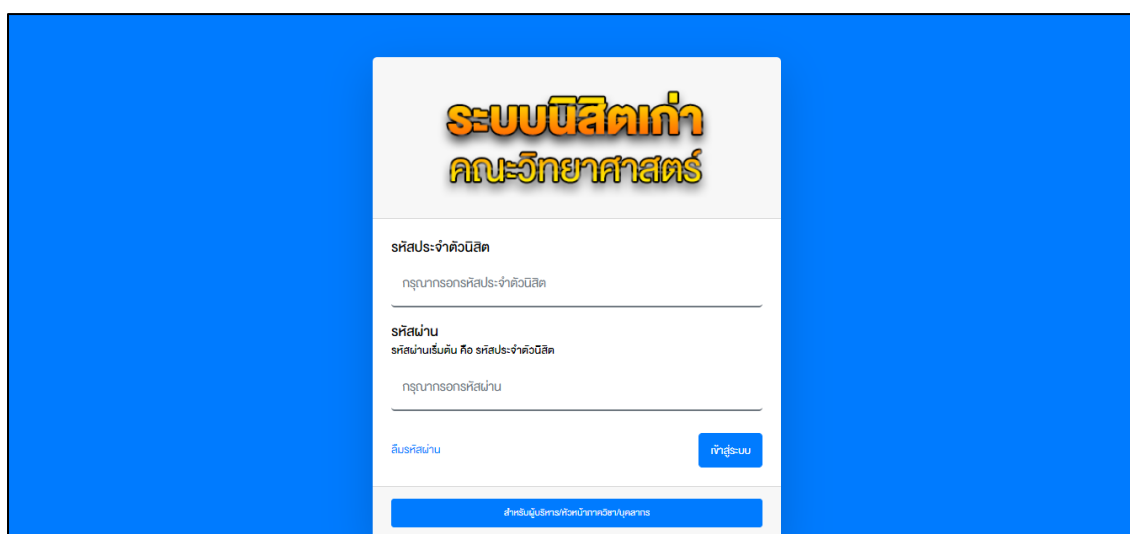
สำหรับนิสิตเก่าคณะวิทยาศาสตร์

1. เข้าสู่เว็บไซต์ <http://science.buu.ac.th/alumni/> เมื่อเข้าหน้าเว็บไซต์สำเร็จจะปรากฏหน้าดังตัวอย่างภาพที่ 1



ภาพที่ 1 แสดงหน้าแรกของระบบศิษย์เก่าคณะวิทยาศาสตร์

2. เลือกเมนู เข้าสู่ระบบ ระบบจะปรากฏหน้าจอให้ผู้ใส่ข้อมูล หากเป็นการใช้งานครั้งแรกให้ผู้ใส่ป้อนรหัสประจำตัวนิสิต เป็นชื่อผู้ใช้และรหัสผ่าน โดยในการเข้าใช้งานครั้งแรก จะใช้รหัสประจำตัวนิสิต เป็นชื่อผู้ใช้และรหัสผ่าน



ภาพที่ 2 แสดงหน้าเข้าสู่ระบบสำหรับนิสิตเก่าคณะวิทยาศาสตร์

- เมื่อกรอกข้อมูลถูกต้องแล้ว หากเป็นการใช้งานครั้งแรก ระบบจะแสดงหน้าจอสำหรับบันทึกข้อมูลติดต่อสำหรับนิสิตเก่าคณะวิทยาศาสตร์ ซึ่งข้อมูลส่วนตัวเหล่านี้จะนำไปใช้ในการดำเนินการของคณะและภาควิชาที่นิสิตสำเร็จการศึกษา โดยจะไม่เผยแพร่ข้อมูลสู่สาธารณะ (หน้าจอสำหรับกรอกข้อมูลส่วนตัวจะปรากฏขึ้นในครั้งแรกของการใช้งานเท่านั้น)

**ระบบนิสิตเก่า
คณะวิทยาศาสตร์**

กรุณากรอกข้อมูลเพื่อลงทะเบียนใช้งาน

คำนำหน้า (*)
นาย

ชื่อ (*)
สมชาย

นามสกุล (*)
จิตรกร

เบอร์โทรศัพท์ (*)
กรุณากรอกหมายเลขโทรศัพท์

ที่อยู่ติดต่อได้ (*)

อีเมล (*)
กรุณากรอกอีเมลที่ใช้ใช้งาน

Facebook
กรุณากรอกเฟสบุ๊ค

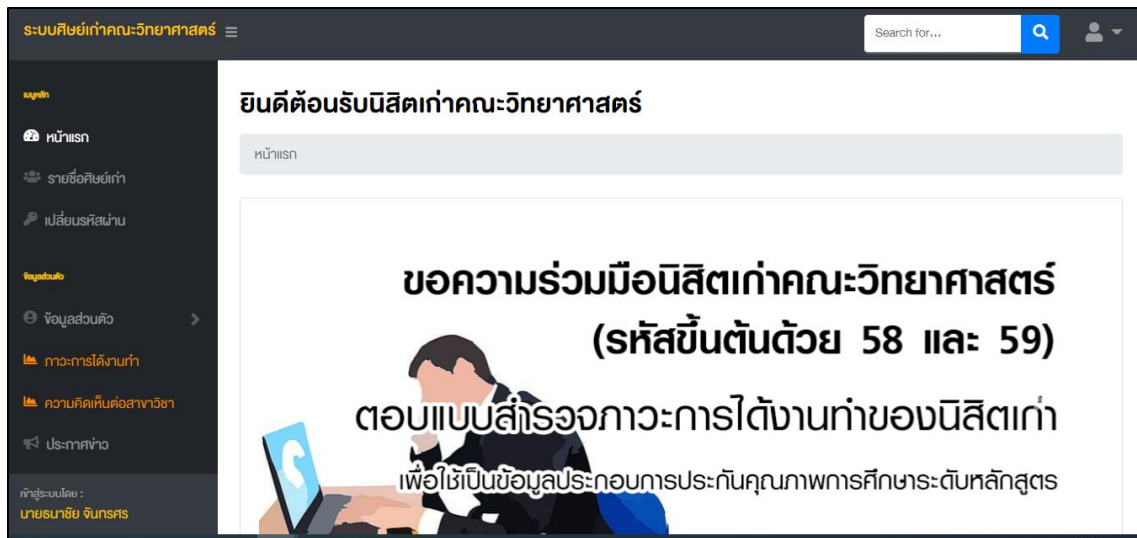
Line
กรุณากรอกไลน์ที่ใช้ใช้งาน

[บันทึกและใช้งาน](#)

Copyright © นายสมเกียรติ อธิการสินธุ์ คณะวิทยาศาสตร์ มหาวิทยาลัยบูรพา [Privacy Policy](#) · [Terms & Conditions](#)

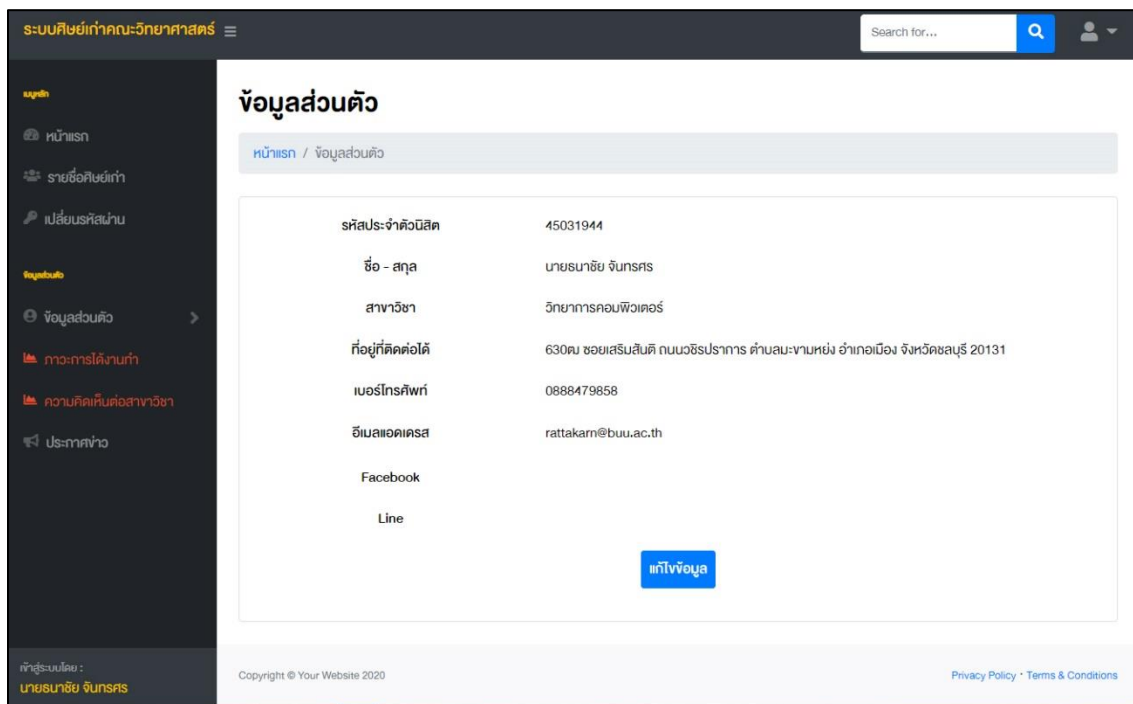
ภาพที่ 3 แสดงหน้าจอสำหรับนิสิตเก่าในการลงทะเบียนใช้งานครั้งแรก

- เมื่อดำเนินการในข้อ 3 สมบูรณ์แล้ว ระบบจะนำผู้ใชมายังหน้าแรก ดังภาพที่ 4



ภาพที่ 4 แสดงหน้าแรกเมื่อเข้าสู่ระบบสำเร็จ

5. โดยในหน้าแรกจะปรากฏเมนูสำหรับนิสิตเก่าให้ใช้งานทั้งสิ้น 4 เมนู ได้แก่
 - 5.1. **ข้อมูลส่วนตัว** เพื่อใช้เป็นช่องทางติดต่อระหว่างภาควิชา คณะ กับ นิสิตเก่าของคณะวิทยาศาสตร์ ในการประชาสัมพันธ์ โครงการ/กิจกรรมที่เป็นประโยชน์สำหรับนิสิตเก่า โดยประกอบไปด้วย 2 เมนูย่อย ได้แก่ ข้อมูลส่วนตัว ดังตัวอย่างในภาพที่ 5.1.1 และรางวัลที่นิสิตเก่าได้รับ ดังตัวอย่างในภาพที่ 5.1.3



ภาพที่ 5.1.1 แสดงหน้าจอข้อมูลส่วนตัวของนิสิตเก่า

โดยหากนิสิตต้องการเปลี่ยนแปลงหรือแก้ไขข้อมูล สามารถกดปุ่ม “แก้ไขข้อมูล” ระบบจะแสดงแบบฟอร์มให้นิสิตเก่าทำการกรอกข้อมูลและกดบันทึก ดังตัวอย่างในภาพที่ 5.1.2

ระบบศึกษาคณะวิทยาศาสตร์

Search for...

ข้อมูลส่วนตัว

หน้าแรก / ข้อมูลส่วนตัว / แก้ไขข้อมูล

รหัสประจำตัวนิสิต	45031944
ชื่อ - สกุล	นาย สมชาย จินทรส
สาขาวิชา	วิทยาการคอมพิวเตอร์
ที่อยู่ติดต่อได้	630 ม. ซอยเสริมสันติ ถนนวิจิตรราชมารดา ตำบลระเจียง อำเภอเมือง จังหวัดยะลา 20131
เบอร์โทรศัพท์	0888479858
อีเมลแอดเดรส	rattakam@buu.ac.th
Facebook	
Line	

[แก้ไขข้อมูล](#)

ทำระบบโดย : นายสมชาย จินทรส

Copyright © Your Website 2020

[Privacy Policy](#) • [Terms & Conditions](#)

ภาพที่ 5.1.2 แสดงหน้าจอแบบฟอร์มสำหรับปรับปรุงแก้ไขข้อมูลส่วนตัว

ระบบศึกษาคณะวิทยาศาสตร์

Search for...

ผลงานหรือรางวัลที่ได้รับ

หน้าแรก / ผลงานหรือรางวัลที่ได้รับ

ลำดับ	ชื่อรางวัล	วันเดือนปีที่ได้รับ
1	ทดสอบการสร้างบันทึกรางวัล	5 มี.ค. 64

[เพิ่มรางวัล](#)

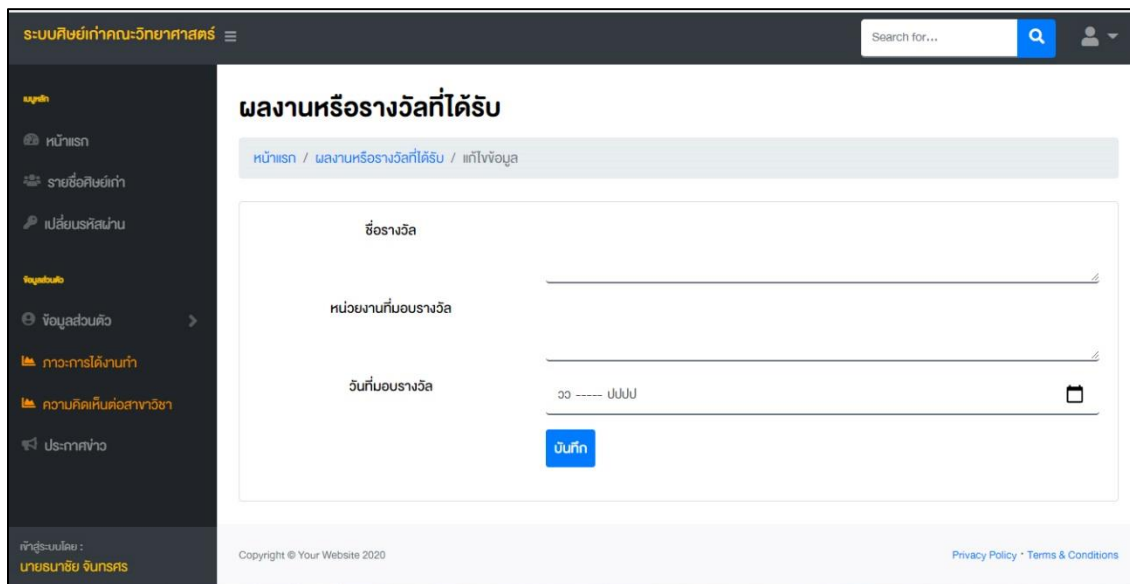
ทำระบบโดย : นายสมชาย จินทรส

Copyright © Your Website 2020

[Privacy Policy](#) • [Terms & Conditions](#)

ภาพที่ 5.1.3 แสดงหน้าจอผลงานหรือรางวัลที่ได้รับ

หากนิสิตเก่ามีความต้องการบันทึกข้อมูลผลงานหรือรางวัลที่ตนเองได้รับ เพื่อทางคณะ วิทยาศาสตร์และภาควิชาทราบและนำไปเผยแพร่เกียรติคุณต่อไป ให้นิสิตเก่ากดปุ่ม “เพิ่มรางวัล” ระบบจะ ปรากฏแบบฟอร์มให้นิสิตเก่ากรอกข้อมูลและทำการบันทึก ดังตัวอย่างในภาพที่ 5.1.4



The screenshot shows a web interface for submitting awards. The page title is "ผลงานหรือรางวัลที่ได้รับ" (Awards Received). The form includes three input fields: "ชื่อรางวัล" (Award Name), "หน่วยงานที่มอบรางวัล" (Awarding Organization), and "วันที่มอบรางวัล" (Award Date). A blue "บันทึก" (Save) button is located below the form. The page also features a search bar, a user profile icon, and a sidebar menu with options like "หน้าแรก" (Home), "รายชื่อศิษย์เก่า" (Alumni List), and "ข้อมูลส่วนตัว" (Personal Information).

ภาพที่ 5.1.4 แสดงหน้าจอสำหรับบันทึกผลงานหรือรางวัลที่นิสิตเก่าได้รับ

5.2. **ภาวะการดำเนินงานทำ** เพื่อติดตามข้อมูลการดำเนินงานทำของบัณฑิต ในการนำข้อมูลไปใช้ประกอบการ ประกันคุณภาพการศึกษา การปรับปรุงหลักสูตร และเกณฑ์การประเมินอื่น ๆ ที่เกี่ยวข้อง **โดย ระบบดังกล่าว นิสิตเก่า สามารถอัปเดตข้อมูลการดำเนินงานทำ ได้ตลอดเวลาเมื่อมีการเปลี่ยนแปลง ของข้อมูล** ทั้งนี้ ข้อมูลที่นิสิตเก่ากรอกทั้งหมด ถือเป็นข้อมูลส่วนบุคคล ทางคณะฯ จะนำข้อมูล ดังกล่าวไปประกอบการประกันคุณภาพการศึกษา การปรับปรุงหลักสูตร และเกณฑ์การประเมิน ซึ่งเมื่อนิสิตเก่ากดเลือกเมนู “ภาวะการดำเนินงานทำ” แล้ว จะปรากฏดังตัวอย่างในภาพที่ 5.2 ทั้งนี้ คำถามในของนิสิตเก่าแต่ละคนอาจจะเหมือนหรือแตกต่างกัน ขึ้นอยู่กับสถานภาพการทำงาน ปัจจุบัน

ระบบศิษย์เก่าคณะวิทยาศาสตร์

หน้าแรก / กวาระการดำเนินงานทำนิสิตเก่า

คำชี้แจง :
แบบสอบถามนี้ ใช้สำหรับเก็บข้อมูลการดำเนินงานทำของศิษย์เก่าคณะวิทยาศาสตร์ เพื่อนำข้อมูลไปภาพรวมมาใช้ในวิเคราะห์และกำหนดนโยบาย รวมถึงแนวทางการดำเนินงาน ตามวิสัยทัศน์ พันธกิจของคณะวิทยาศาสตร์ และของมหาวิทยาลัยบูรพา เท่านั้น โดยจะเก็บรักษาความลับของ ข้อมูลที่รอกไว้สูงสุด และจะไม่เผยแพร่ให้ผู้อื่นที่มีส่วนเกี่ยวข้องไม่ว่ากรณีใด ๆ ทั้งสิ้น โดยข้อมูลที่รอกนี้ ทางคณะวิทยาศาสตร์ ขอรับรองว่าจะไม่มีผลต่อตัวศิษย์เก่าไม่ว่ากรณีใด ๆ ทั้งสิ้น

1. ท่านเคยทำงานก่อนเข้าศึกษาในคณะวิทยาศาสตร์หรือไม่

เคยทำงานก่อนเข้าศึกษา ไม่เคยทำงานก่อนเข้าศึกษา

2. ปัจจุบันท่านทำงาน (ประกอบอาชีพ) หรือไม่

ทำงานแล้ว ยังไม่ได้ทำงาน ศึกษาต่อ

2.1 กรณีที่ไม่ได้ทำงาน โปรดระบุสาเหตุที่สำคัญที่ท่านไม่ได้ทำงาน (ตอบได้มากกว่า 1 ข้อ)

อุปสรรค เกณฑ์กำหนด หางานที่ถูกต้องไม่ได้ ขาดคนหรือเงินค่าประกัน เงินเดือนน้อย อื่นๆ

รอศึกษาต่อ รอพักฟื้นจากหน่วยงาน ไม่มีตำแหน่งตรงตามวุฒิการศึกษาที่สำเร็จ

3. ท่านมีความภูมิใจในภาควิชาที่ท่านสำเร็จการศึกษาเพียงใด

มาก ปานกลาง น้อย

กำลังระบบโดย : นายเมธาธิย จันทรกร

Copyright © Your Website 2020

Privacy Policy · Terms & Conditions

ภาพที่ 5.2 แสดงหน้าจอสำหรับกรอกข้อมูลกวาระการดำเนินงานทำของนิสิตเก่า

5.3. **ความคิดเห็นต่อสาขาวิชา** เพื่อสำรวจข้อมูลความคิดเห็นของนิสิตเก่าต่อสาขาวิชาที่สำเร็จการศึกษา เพื่อนำไปเป็นข้อมูลประกอบการประกันคุณภาพการศึกษา การปรับปรุงหลักสูตร และเกณฑ์การประเมินอื่น ๆ ที่เกี่ยวข้อง รวมถึงสามารถแจ้งปัญหาและแนวทางข้อเสนอแนะ ต่อภาควิชา และคณะวิทยาศาสตร์ เพื่อไปปรับปรุงให้ตรงความต้องการของนิสิตต่อไป ทั้งนี้ แบบสำรวจนี้จะปรากฏให้นิสิตเก่าทำเพียงครั้งเดียว โดยเมื่อนิสิตเก่ากดเลือกเมนู “ความคิดเห็นต่อสาขาวิชา” แล้วจะปรากฏดังตัวอย่างในภาพที่ 5.3

ระบบศิษย์เก่าคณะวิทยาศาสตร์

Search for...

ความคิดเห็นที่มีต่อสาขาวิชา

หน้าแรก / ความคิดเห็นที่มีต่อสาขาวิชา

คำชี้แจง กรุณากรอกคำตอบ หรือ เลือกคำตอบที่คุณคิดว่าเหมาะสมที่สุด ในคำถามแต่ละข้อ โดยที่ข้อมูลการตอบแบบสำรวจนี้ จะนำไปใช้ในการประเมินสภาพรวมเท่านั้น โดยจะไม่มีผลต่อตัวนิสิตเก่าทั้งสิ้น และแบบสำรวจนี้มีสถิติเก่าแต่ละท่าน ตอบได้แค่ครั้งเดียวเท่านั้น

หลักสูตร

มากที่สุด มาก ปานกลาง น้อย น้อยที่สุด

อาจารย์ที่ปรึกษาประจำชั้นปี

มากที่สุด มาก ปานกลาง น้อย น้อยที่สุด

คณาจารย์

มากที่สุด มาก ปานกลาง น้อย น้อยที่สุด

เครื่องมือ อุปกรณ์ สื่อการสอน

มากที่สุด มาก ปานกลาง น้อย น้อยที่สุด

สภาพแวดล้อม

มากที่สุด มาก ปานกลาง น้อย น้อยที่สุด

ห้องเรียน ห้องปฏิบัติการ

มากที่สุด มาก ปานกลาง น้อย น้อยที่สุด

ห้องปฏิบัติงาน (ห้องงานวิจัย) วิชาโครงงานวิจัยทางวิทยาศาสตร์

มากที่สุด มาก ปานกลาง น้อย น้อยที่สุด ไม่มีห้องปฏิบัติการ/ไม่มีเครื่องมือ/ไม่ได้รับ

ปัญหาที่พบ

ข้อคิดเห็นและข้อเสนอแนะ

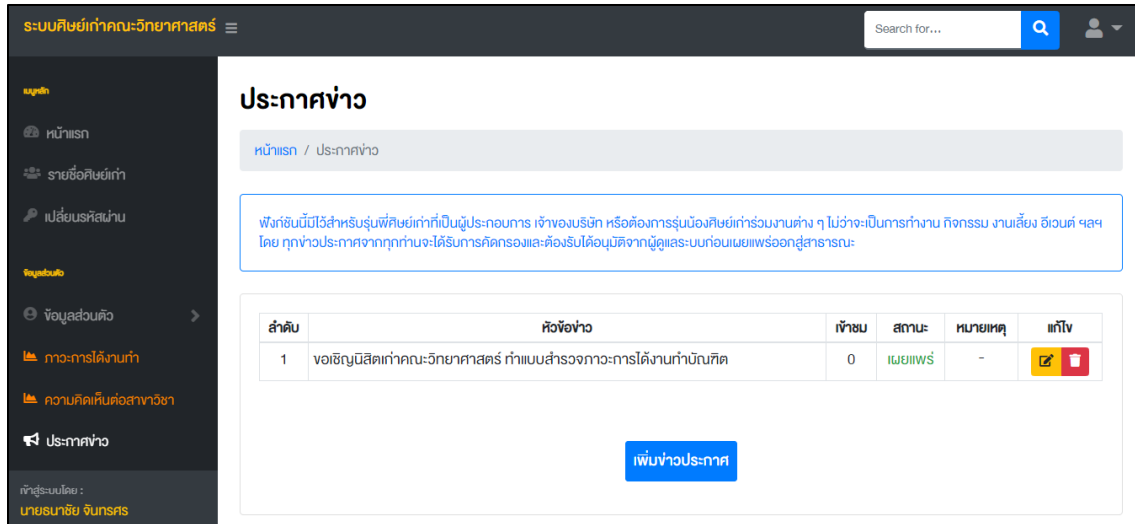
กำลังระบบโดย : นายธนชัย จินกรกร

Copyright © Your Website 2020

Privacy Policy · Terms & Conditions

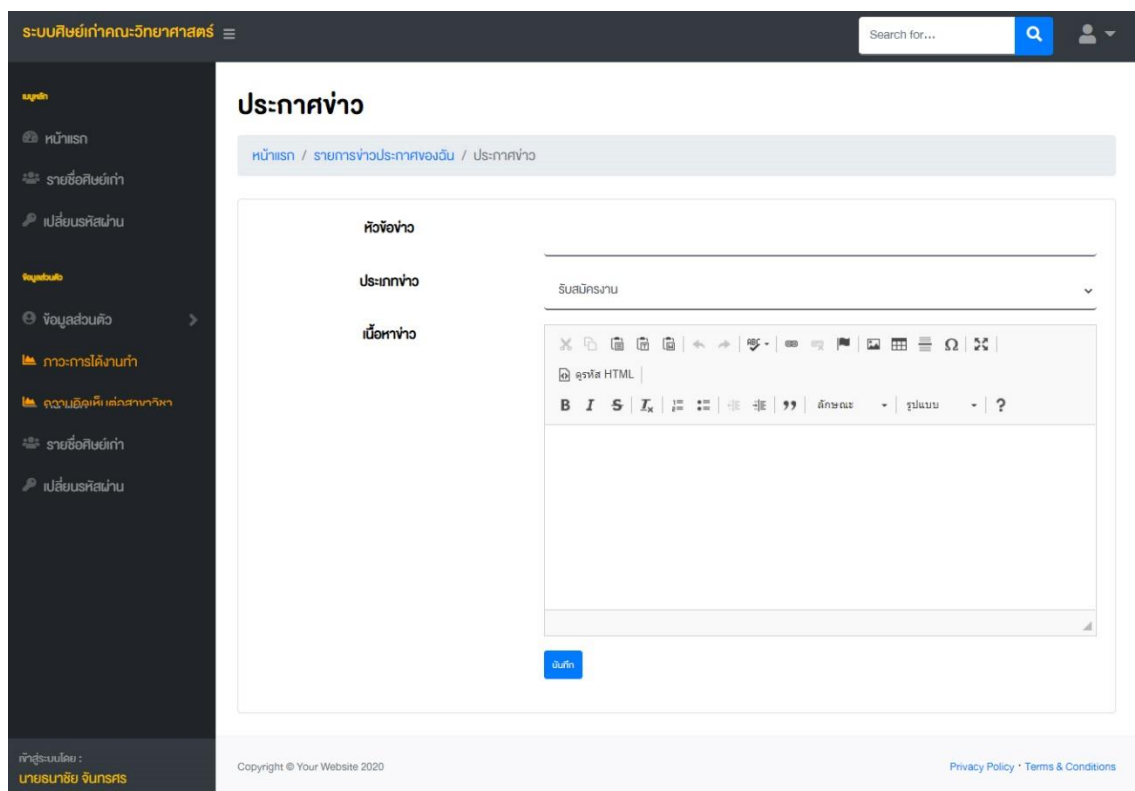
ภาพที่ 5.3 แสดงหน้าจอแบบสำรวจความคิดเห็นต่อสาขาวิชาที่สำเร็จการศึกษา

- 5.4. **ประกาศข่าว** สำหรับนิสิตเก่าที่เป็นเจ้าของกิจการหรือผู้ประกอบการ หรือต้องการเปิดรับสมัคร นิสิตเก่าที่กำลังมองหางาน รวมถึงเป็นช่องทางสำหรับการประชาสัมพันธ์กิจกรรม หรือผลิตภัณฑ์ หรือบริการของนิสิตเก่าอีกด้วย โดยเมื่อนิสิตเก่าเลือกเมนู “ประกาศข่าว” แล้ว จะปรากฏหน้าจอ ดังตัวอย่างในภาพที่ 5.4.1 ซึ่งในหน้าจอดังกล่าวจะปรากฏ ข่าวที่นิสิตเก่าได้เคยบันทึกไว้



ภาพที่ 5.4.1 แสดงหน้าจอข่าวประกาศที่นิสิตเก่าได้บันทึก

เมื่อนิสิตเก่าต้องการเพิ่มข่าวประกาศ ให้ทำการกดปุ่ม “เพิ่มข่าวประกาศ” ระบบจะปรากฏหน้า ดังภาพที่ 5.4.2 ให้นิสิตเก่าทำการกรอกข้อมูล แล้วกดบันทึก



ภาพที่ 5.4.2 แสดงหน้าจอแบบฟอร์มสำหรับการเพิ่มข่าวประกาศ

โดยเมื่อนิสิตเก่าทำการบันทึกข่าวแล้ว ข่าวประภาศนั้นจะต้องได้รับการอนุมัติจากผู้ดูแลระบบก่อน
ระบบจึงจะทำการเผยแพร่ข่าวประภาศนั้น

หากพบปัญหา สามารถติดต่อได้ที่คุณนาชัย จันทร์สร หมายเลขโทรศัพท์ 0 3810 3157 กด 1
ในวันและเวลาราชการ หรือทาง LINE Official : ฝ่ายเสริมสร้างการเรียนรู้ @efl9366k (ขอความกรุณา
แจ้งรายละเอียดของปัญหาที่พบอย่างละเอียด เพื่อความรวดเร็วในการตรวจสอบและแก้ไขปัญหา)