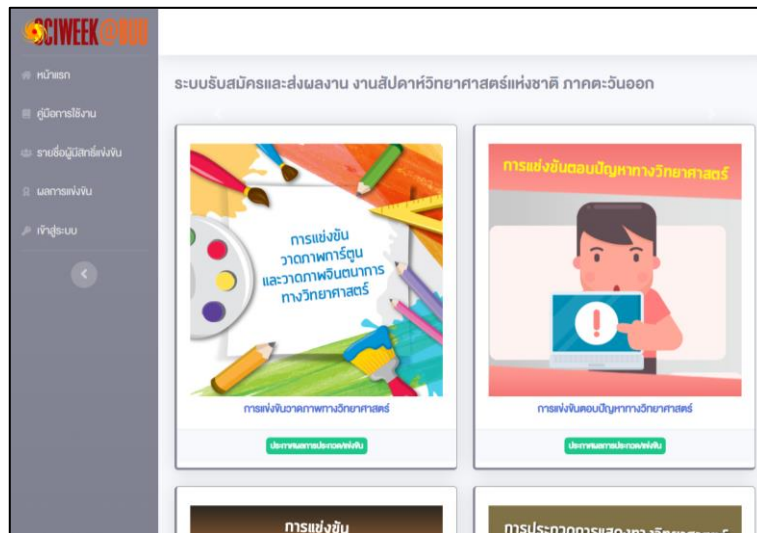


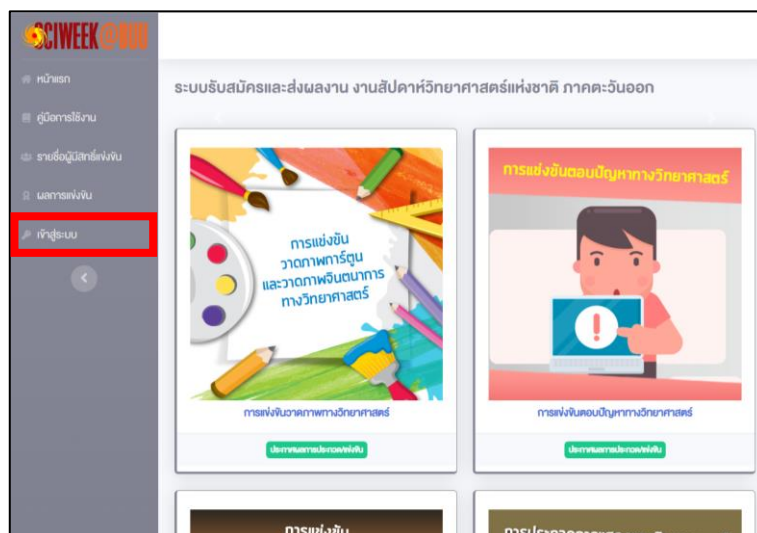
## คู่มือการพิมพ์เกียรติบัตรเข้าร่วม งานสัปดาห์วิทยาศาสตร์แห่งชาติ ภาคตะวันออก

1. ผู้แข่งขัน/อาจารย์ที่ปรึกษาที่เข้าร่วมกิจกรรมการประกวด/แข่งขัน งานสัปดาห์วิทยาศาสตร์แห่งชาติ ภาคตะวันออก เข้าสู่เว็บไซต์ระบบรับสมัครและส่งผลงาน งานสัปดาห์วิทยาศาสตร์แห่งชาติ ภาคตะวันออก ทาง [https://science.buu.ac.th/sciweek\\_comp/](https://science.buu.ac.th/sciweek_comp/) ดังหน้าแรกในภาพตัวอย่างที่ 1



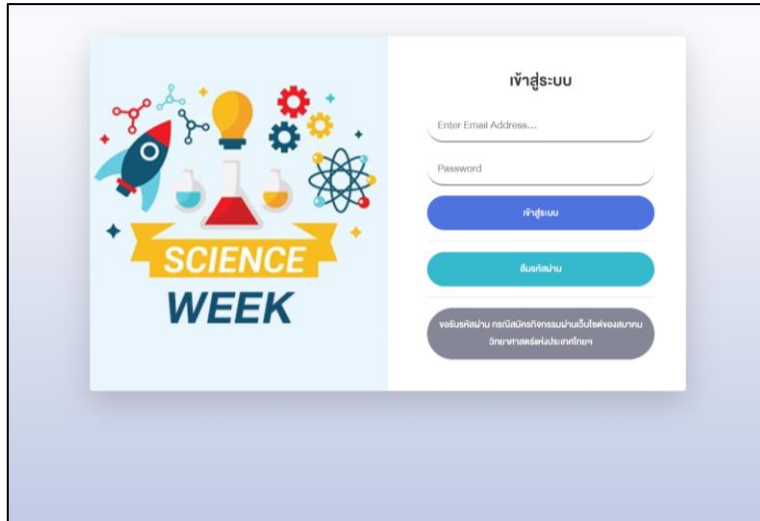
ภาพที่ 1 แสดงหน้าแรกของระบบ

2. กดที่เมนู เข้าสู่ระบบ ดังภาพตัวอย่างที่ 2



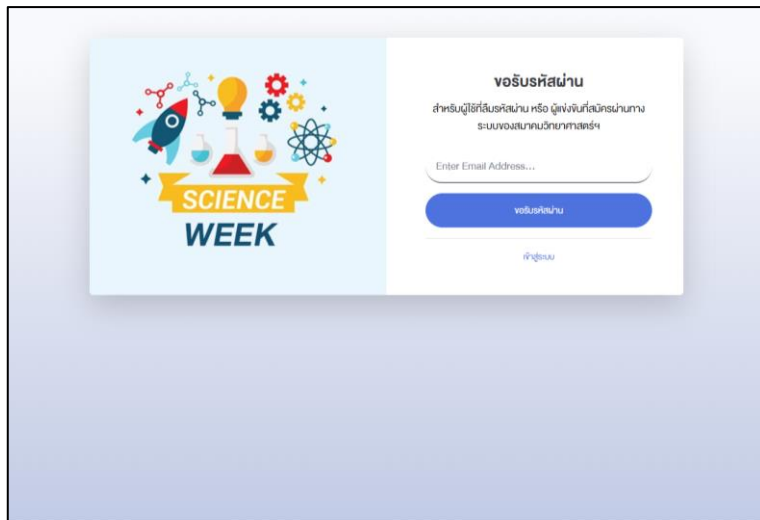
ภาพที่ 2 แสดงตำแหน่งของเมนู เข้าสู่ระบบ

3. เมื่อเลือกเมนู เข้าสู่ระบบ แล้ว จะปรากฏหน้าจอดังภาพที่ 3.1 ให้ผู้ใช้กรอกอีเมลข้อมูลผู้สมัครของตนเอง (ที่ปรากฏในใบสมัคร) ลงในช่องบน และกรอกรหัสผ่าน ลงในช่องล่าง แล้วกดเข้าสู่ระบบ



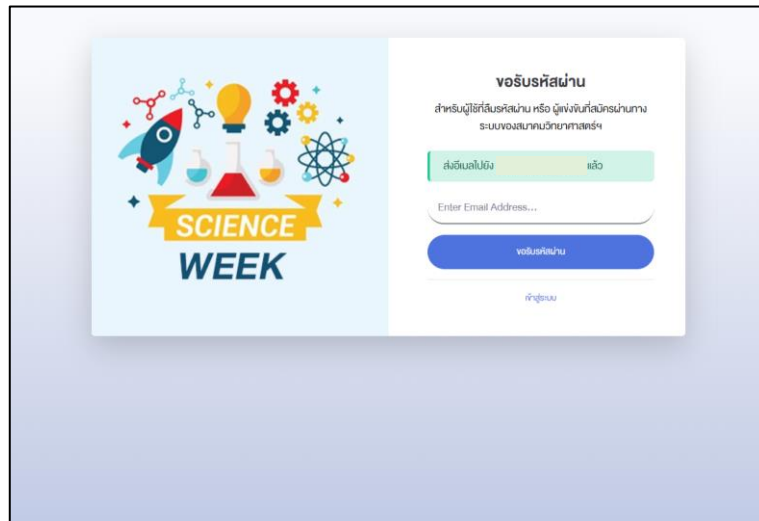
ภาพที่ 3.1 แสดงหน้าจอสำหรับเข้าสู่ระบบ

กรณีที่ใช้งานระบบ ครั้งแรก กดปุ่ม “ลืมรหัสผ่าน” หรือ “ขอรับรหัสผ่าน กรณีสมัครกิจกรรมผ่านเว็บไซต์ของสมาคมวิทยาศาสตร์แห่งประเทศไทยฯ” จะปรากฏหน้าจอดังภาพที่ 3.2 ให้ผู้แข่งขันกรอกอีเมล



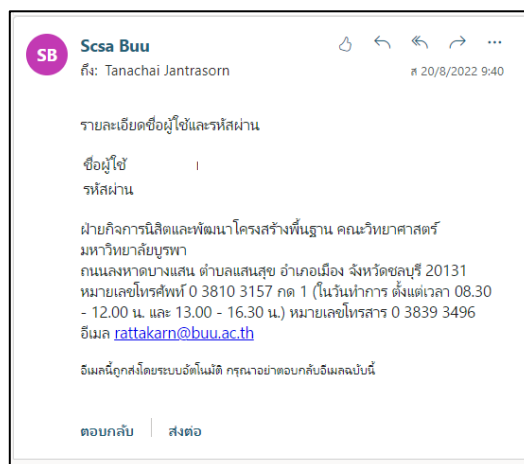
ภาพที่ 3.2 แสดงหน้าจอ การขอรับรหัสผ่าน ในกรณีใช้งานครั้งแรก หรือ ลืมรหัสผ่าน

หากมีพบอีเมลในฐานข้อมูลของผู้แข่งขันหรืออาจารย์ที่ปรึกษา จะปรากฏหน้าจอดังภาพที่ 3.3 และรหัสผ่านจะถูกส่งไปยังอีเมลดังกล่าว



ภาพที่ 3.3 กรณีที่ขอรับรหัสผ่านสำเร็จ

ให้ผู้แข่งขัน/อาจารย์ที่ปรึกษาตรวจสอบอีเมล จะปรากฏอีเมลที่ระบบได้ส่งรหัสผ่านมาให้ดังภาพตัวอย่างที่ 3.4

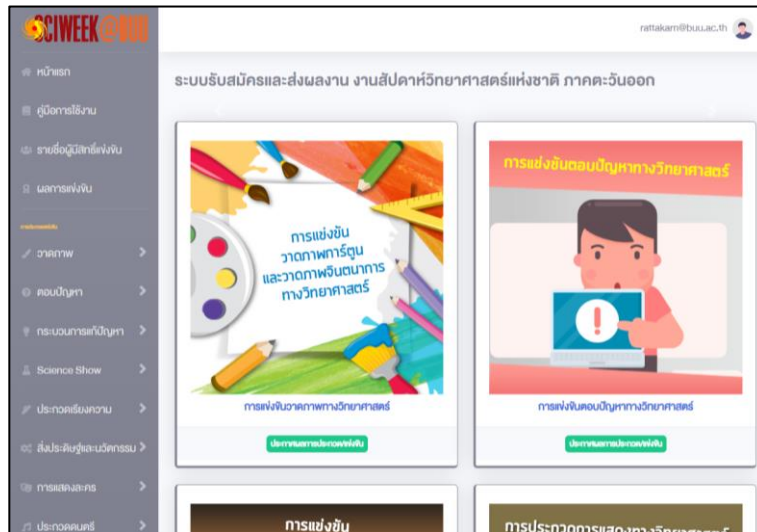


ภาพที่ 3.4 แสดงหน้าจอข้อมูลรายละเอียดชื่อผู้ใช้และรหัสผ่านที่ใช้เข้าสู่ระบบ

ให้ผู้แข่งขัน/อาจารย์ที่ปรึกษาเข้าสู่ระบบในภาพที่ 3.1 ด้วยอีเมลและรหัสผ่านที่ได้รับ

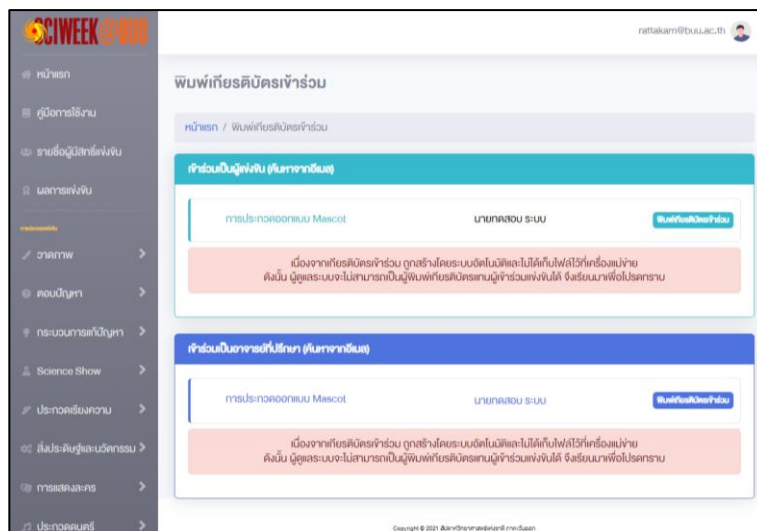
กรณีที่ อีเมลที่กรอกในขั้นตอนสมัครแข่งขันผิดพลาด กรุณาดูที่ภาพผนวก

4. เมื่อเข้าสู่ระบบสำเร็จจะปรากฏหน้าแรกของระบบอีกครั้ง และจะปรากฏอีเมลแอดเดรสของผู้ใช้ที่ มุมขวาบน ดังภาพตัวอย่างที่ 4



ภาพที่ 4 แสดงหน้าแรก หลังจากเข้าสู่ระบบสำเร็จ

5. เลือกเมนูพิมพ์เกียรติบัตรเข้าร่วม โดยเมื่อเลือกเมนูดังกล่าวจะปรากฏหน้าจอดังภาพที่ 5



ภาพที่ 5 แสดงหน้าจอเมนู พิมพ์เกียรติบัตร

โดยในหน้าเว็บไซต์จะแบ่งออกเป็นสองส่วน คือ ส่วนของนักเรียนผู้แข่งขัน และอาจารย์ที่ปรึกษา

5.1. **ส่วนของนักเรียนผู้แข่งขัน** จะปรากฏรายชื่อการประกวด/แข่งขัน ที่ผู้แข่งขันได้ทำการสมัครและ**เข้าร่วมการประกวด/แข่งขัน** โดยผู้แข่งขันสามารถดาวน์โหลดเกียรติบัตรเข้าร่วมของผู้แข่งขันได้ที่ปุ่ม **พิมพ์เกียรติบัตรเข้าร่วม**

5.2. **ส่วนของอาจารย์ที่ปรึกษา** จะปรากฏรายชื่อการประกวด/แข่งขัน ที่ทีมที่เป็นที่ปรึกษาได้สมัครและ**เข้าร่วมการประกวด/แข่งขัน** โดยอาจารย์ที่ปรึกษาสามารถดาวน์โหลดเกียรติบัตรเข้าร่วมของอาจารย์ที่ปรึกษาได้ที่ปุ่ม **พิมพ์เกียรติบัตรเข้าร่วม**

นอกจากนี้ อาจารย์ที่ปรึกษายังสามารถดาวน์โหลดเกียรติบัตรของผู้แข่งขันที่ตนเองเป็น

อาจารย์ที่ปรึกษาได้ โดยการกดที่ชื่อของพี่เข้าแข่งขันแต่ละคน ที่อยู่ด้านหน้าของปุ่ม ดาวับ  
โหลดเกียรติบัตรเข้าร่วมของอาจารย์ที่ปรึกษา

6. หากพบปัญหาในการใช้งานติดต่อ ฝ่ายประสานงานการประกวด/แข่งขัน งานสัปดาห์วิทยาศาสตร์  
แห่งชาติ ภาคตะวันออก หมายเลขโทรศัพท์ 0 3810 3157 กด 1 ในวันและเวลาราชการ

## ภาคผนวก

กรณีที่ต้องการแก้ไขอีเมลที่ผิดพลาด หรือเปลี่ยนแปลงอีเมล ขอให้ผู้แข่งขัน/อาจารย์ที่ปรึกษาดำเนินการดังต่อไปนี้

1. ถ่ายภาพ บัตรประจำตัวประชาชน หรือบัตรประจำตัวนักเรียน หรือหลักฐานอื่น ๆ ที่มีภาพถ่ายที่ทางหน่วยงานราชการออกให้
2. ส่งอีเมลจากอีเมลที่ต้องการเปลี่ยน พร้อมระบุข้อความในเนื้อหาอีเมลดังต่อไปนี้ **"ยินยอมให้ใช้เป็นหลักฐานยืนยันตัวตน ในการเปลี่ยนแปลงอีเมลของวุฒิมัครแข่งขัน/อาจารย์ที่ปรึกษา ในกิจกรรมวิทยาศาสตร์เยาวชน งานสัปดาห์วิทยาศาสตร์แห่งชาติ ภาคตะวันออก เท่านั้น"** โดยแนบไฟล์หลักฐานข้างต้น แล้วส่งไปที่ [rattakarn@buu.ac.th](mailto:rattakarn@buu.ac.th) ใช้เวลาดำเนินการไม่เกิน 3 วัน**ทำการ** ขอความกรุณาส่งอีเมลจากอีเมลแอดเดรสที่ต้องการเปลี่ยนเท่านั้น อย่าส่งจากอีเมลอื่นๆ

(ตัวอย่างเช่น ต้องการเปลี่ยนอีเมลเป็น [abcd@gmail.com](mailto:abcd@gmail.com) ให้ผู้แข่งขัน/อาจารย์ที่ปรึกษา ส่งอีเมลจาก [abcd@gmail.com](mailto:abcd@gmail.com) พร้อมแนบไฟล์ภาพถ่ายบัตรไปพร้อมกันด้วยไปยัง [rattakarn@buu.ac.th](mailto:rattakarn@buu.ac.th) )

3. เมื่อทางผู้ดูแลระบบแก้ไขข้อมูลอีเมลแล้ว จะแจ้งกลับไปทางอีเมลดังกล่าวเพื่อทราบ